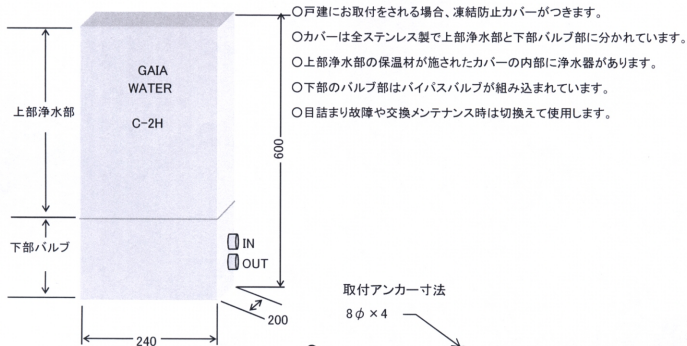
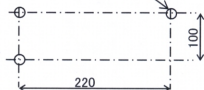


GAIA WATER セントラル浄水器 C-2H 戸建用取付工事参考図

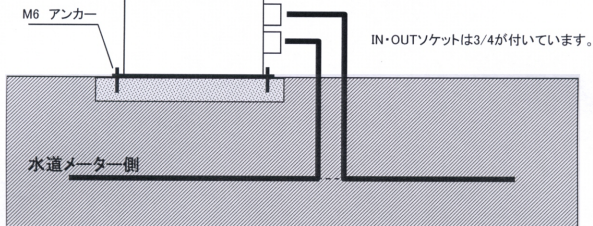


取付アンカー寸法

8φ×4



- ① 市販のコンクリートブロックにM6のアンカーで固定
- ② 埋設の配管を図のように取り出し、水道メーター側をIN・住宅側をOUTに接続する。
- ③ 露出部の配管は凍結防止の保温工事をする。



地中埋設管

製品仕様

寸法	240×200×500	耐圧力	8kg/cm ²
取付	M6-4 アンカー	最低圧力	2.0Kg/cm ²
IN・OUT	3/4ソケット	最大流量	35l/分